



Ministerio
de Salud Pública

Campaña vacunación anti-influenza 2025

Unidad de Inmunizaciones

Área de Vigilancia en Salud de la Población

Semana 7





Ministerio
de Salud Pública

Dosis administradas

31/03/25 al 17/05/2025

• 352.741



Personal de Salud

• 21.587



Servicios esenciales

• 3.277



Exposición laboral de riesgo con aves

• 457



Personas privadas de libertad

• 3.681

Personas gestantes

• 3.177



ELEPEM

• 17.695



Enfermedades crónicas

• 139.553



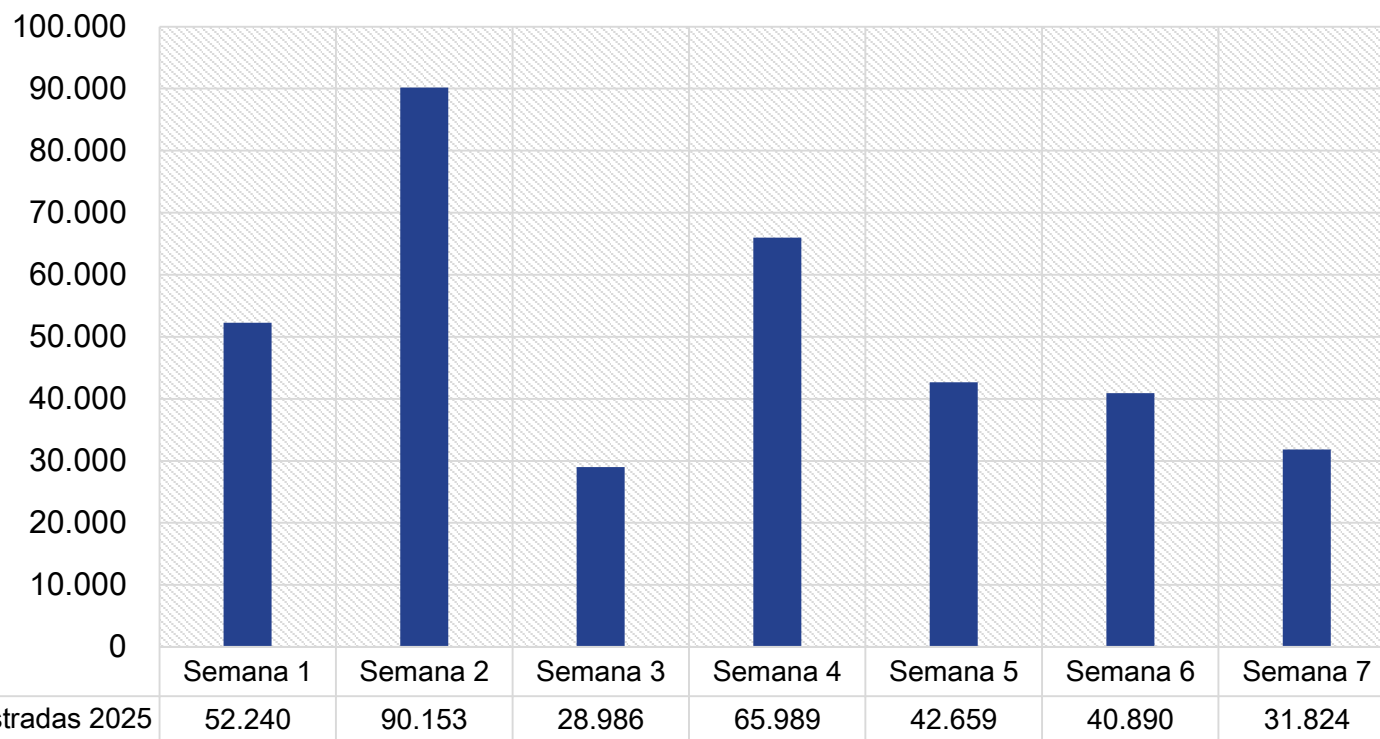
Sin factores de riesgo

• 163.325



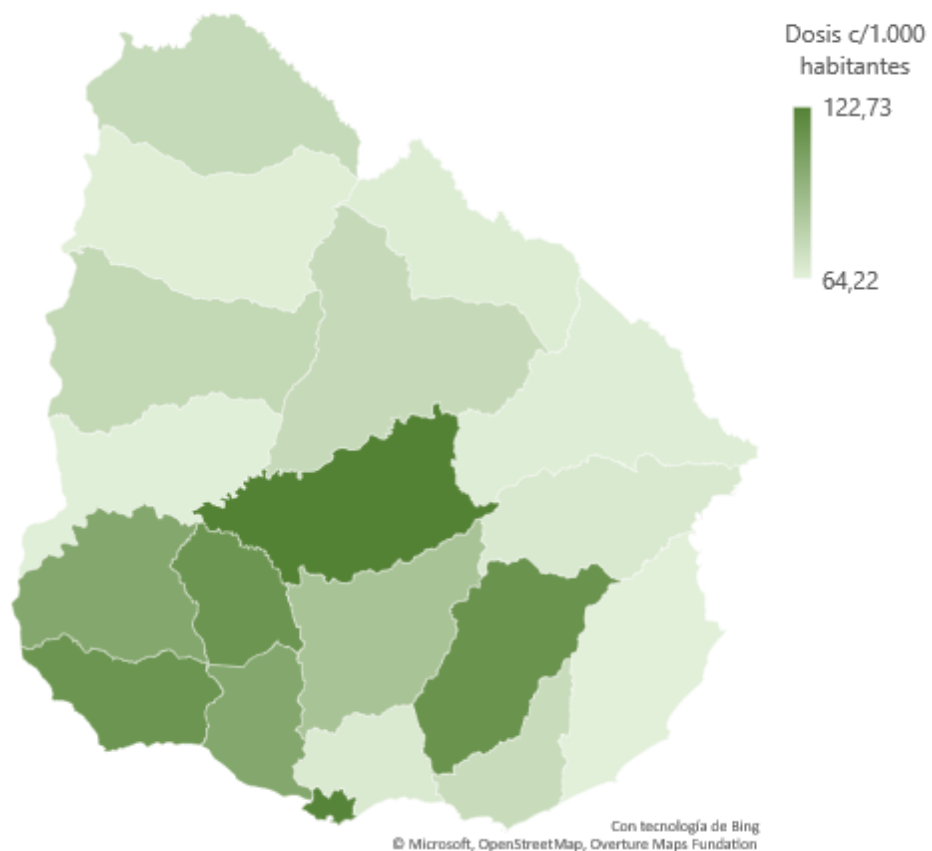
Fuente: Sistema Informático de Vacunas, datos obtenidos al 17 de mayo de 2025

Evolución semanal de dosis administradas de vacuna anti influenza según semana de campaña año 2025



Fuente: Sistema Informático de Vacunas, datos obtenidos al 17 de mayo de 2025

Dosis administradas de vacuna anti influenza 2025



DEPARTAMENTO	DOSIS ADMINISTRADAS
ARTIGAS	6.553
CANELONES	39.950
CERRO LARGO	6.408
COLONIA	16.096
DURAZNO	7.686
FLORES	3.008
FLORIDA	6.115
LAVALLEJA	4.555
MALDONADO	16.240
MONTEVIDEO	176.831
PAYSANDÚ	9.757
RÍO NEGRO	3.789
RIVERA	8224
ROCHA	5761
SALTO	9.244
SAN JOSÉ	12.293
SORIANO	9.101
TACUAREMBÓ	7.727
TREINTA Y TRES	3.403

*Habitantes según población objetivo por edad

Fuentes: RUCAF, Sistema Informático de Vacunas, datos obtenidos al 17 de mayo de 2025



Ministerio
de Salud Pública

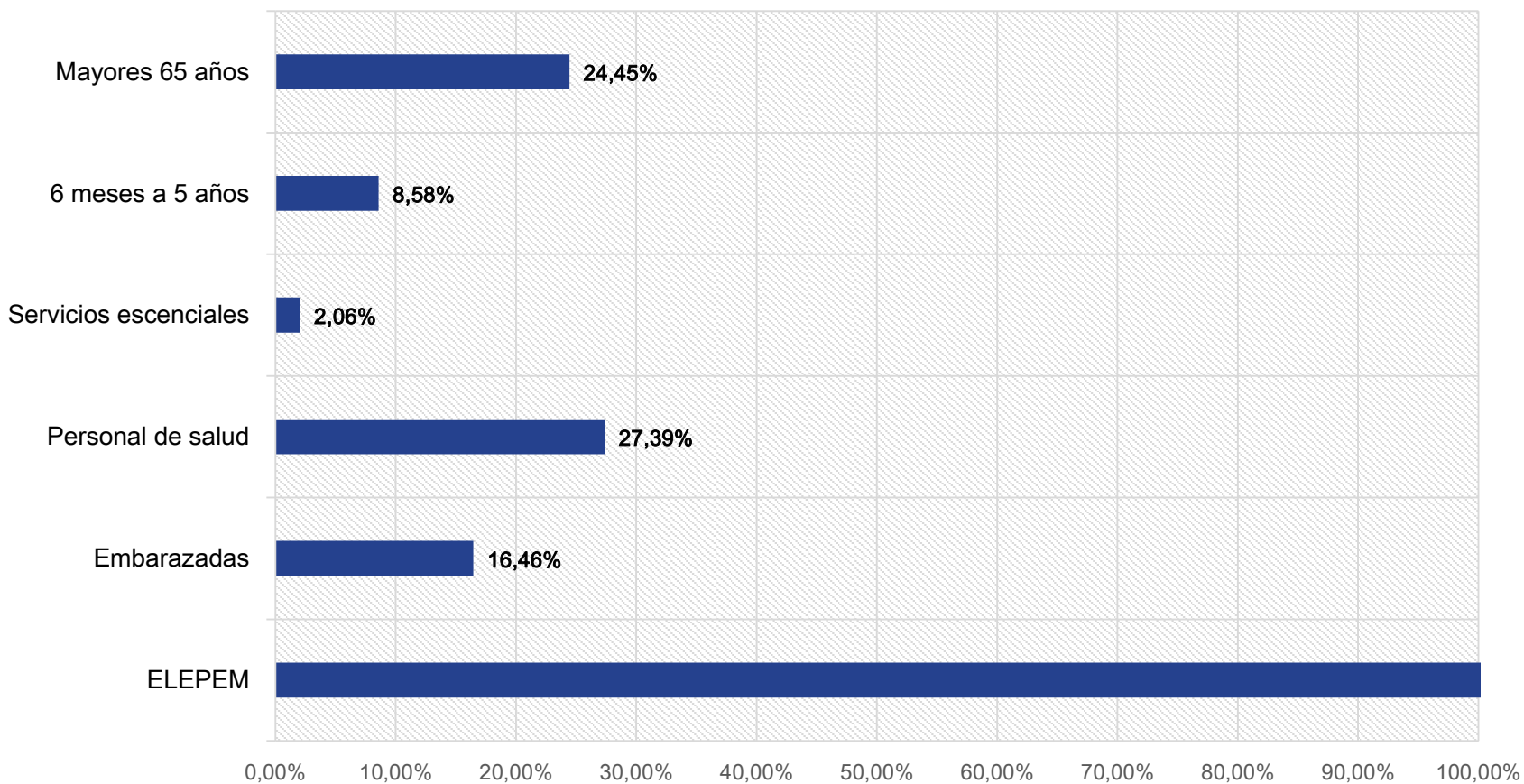
Avance cobertura vacunal en grupos etarios

Semana 7

DEPTO.	POBLACIÓN POR GRUPO ETARIO*					PERSONAS VACUNADAS				COBERTURA VACUNAL			
	0-5 años	6-15 años	16-64 años	+65 años	Total	0-5 años	6-15 años	16-64 años	+65 años	0 - 5 años	6 - 15 años	16 - 64 años	+65 años
ARTIGAS	6.079	12.348	54.988	12.655	86.070	169	474	3.167	2.731	2,78%	3,84%	5,76%	21,58%
CANELONES	33.295	80.314	384.270	93.578	591.457	2.002	2.878	16.368	18.561	6,01%	3,58%	4,26%	19,83%
CERRO LARGO	6.076	13.421	62.038	15.986	97.521	166	483	2.796	2.955	2,73%	3,60%	4,51%	18,48%
COLONIA	7.156	18.136	90.719	26.631	142.642	694	1.073	6.746	7.520	9,70%	5,92%	7,44%	28,24%
DURAZNO	3.701	8.465	40.775	9.683	62.624	468	651	4.028	2.508	12,65%	7,69%	9,88%	25,90%
FLORES	1.403	3.440	17.021	4.898	26.762	146	253	1.335	1.267	10,41%	7,35%	7,84%	25,87%
FLORIDA	3.856	8.867	44.739	12.020	69.482	245	386	2.398	3.070	6,35%	4,35%	5,36%	25,54%
LAVALLEJA	2.032	4.820	26.396	6.827	40.075	105	229	1.779	2.428	5,17%	4,75%	6,74%	35,56%
MALDONADO	11.670	27.404	145.479	31.990	216.543	729	1.026	7.066	7.374	6,25%	3,74%	4,86%	23,05%
MONTEVIDEO	72.821	173.631	956.923	248.091	1.451.466	9.585	12.625	83.015	71.025	13,16%	7,27%	8,68%	28,63%
PAYSANDU	7.734	17.343	82.058	19.754	126.889	426	887	4.423	3.998	5,51%	5,11%	5,39%	20,24%
RIO NEGRO	3.453	8.454	37.738	8.725	58.370	191	320	1.650	1.620	5,53%	3,79%	4,37%	18,57%
RIVERA	8.206	17.710	79.793	18.762	124.471	275	562	4.165	3.198	3,35%	3,17%	5,22%	17,05%
ROCHA	4.739	11.636	57.725	15.610	89.710	131	327	2.531	2.762	2,76%	2,81%	4,38%	17,69%
SALTO	9.495	21.584	90.256	20.459	141.794	520	1.020	4.211	3.452	5,48%	4,73%	4,67%	16,87%
SAN JOSE	6.395	16.388	77.086	19.220	119.089	591	998	5.744	4.888	9,24%	6,09%	7,45%	25,43%
SORIANO	5.109	11.734	56.572	15.063	88.478	481	761	4.070	3.743	9,41%	6,49%	7,19%	24,85%
TACUAREMBO	6.172	13.498	66.314	16.089	102.073	275	590	3.596	3.245	4,46%	4,37%	5,42%	20,17%
TREINTA Y TRES	2.702	6.434	32.433	8.578	50.147	142	238	1.551	1.467	5,26%	3,70%	4,78%	17,10%
TOTAL GENERAL	202.094	475.627	2.403.323	604.619	3.685.663	17.341	25.781	160.639	147.812	8,58%	5,42%	6,68%	24,45%

*Población por grupo etario estimada según datos disponibles en el registro único de cobertura en asistencia formal en salud RUCAF a 2024. En color verde se resaltan aquellos grupos etarios considerados como objetivo a vacunar durante la campaña. **Fuente:** Sistema Informático de Vacunas, datos obtenidos al 17 de mayo de 2025.

Cobertura vacunal estimada según grupo prioritario 2025



*Población por grupo etario estimada según datos disponibles a 2025.

Fuente: Sistema Informático de Vacunas, datos obtenidos al 17 de mayo de 2025.



Dirección:

Avda. 18 de Julio 1892,
Montevideo, Uruguay.

Teléfono: 1934



msp.gub.uy

